


光と花でふたりを包む

Paseo wedding TSUKUBA

STUDIO/LOCATION



+ PASEO
NUEVO

ONUKEI PHOTO STUDIO
Since 1892 小貫写真館



あなたの好きが選べる
パセオヌエボの
ウェディングフォト

It's Special Time For Your Wedding

- studio
- location
- hairmake
- dress
- kimono
- schedule
- Q&A



パセオの スタジオ紹介

選べる8種類のコンセプトスタジオ。
ドライフラワーと本物のアンティーク空間から
シンプルな本格 Horizont まで、被写体を美しく写すための
光と構図も美しい自慢のスタジオです。
おふたりのお好みの場所でお楽しみ頂けます。

studio
NO. 01

Antique x flower

アンティーク×フラワー

ヨーロッパ調のアンティーク家具と
パンパスタラス、アナベル、紫のスターチスで彩られた
プライベート空間。大きな窓から自然光が入る開放感のあるスタジオ。





studio NO.02

Corridor
回廊

白い壁に埋め込まれたアンティーク窓。
天井にはタングステンライトと柔らかな色合いのハイブリッドスターチス。
可愛らしくも落ち着いた雰囲気スタジオ。





studio
NO.03

Balloon
バルーン

ふわふわ可愛い、風船に囲まれた真っ白な世界。
大人もわくわくする空間で必ず笑顔になれる空間。



studio
NO.04

Brick
レンガ

韓国フォトからカジュアルまで
おふたりの好みに合わせて
幅広く対応できるスタジオです。





studio
NO.05

Washitsu
和室

白を基調とした明るい空間。
アーティフィシャルフラワーがふたりを包みます。
ご両親へのプレゼントや年賀状に最適な
正座カットも可能です。

studio
NO.06

Green x wood
グリーン×ウッド

タングステンライトとグリーン
を合わせた落ち着いた空間。
温かみのあるロマンチックな雰
囲気をお楽しみ頂けます。





studio
NO. 07

黒の窓枠は都会的なイメージ。
窓から見える中庭の木々は、新緑～夏の緑、秋は紅葉と
季節限定の自然の背景として利用することもできます。

Lattice
格子



studio
NO.08

Horizont
 Horizont

大きい白い Horizont。
シンプルな背景は、人物や衣装をより美しく引き立たせます。
余白を楽しんだり、ライティングによって、
かっこよく落ち着いた雰囲気や
ふんわり可愛らしくなど様々な撮影ができます。
コンフェッティも思いっきりたのしめるスタジオ。



LOCATION - Four seasons


四季を感じながらのロケーション撮影は格別です。
せっかくの前撮りではゆっくりがオススメです。
茨城には四季折々で楽しめる撮影スポットがたくさん！
特別なお写真をかわいくたくさん残しましょう！

SPOT No.1 - 洞峰公園 おすすめの季節：春夏秋冬



LOCATION

SPOT No.1 - 洞峰公園



LOCATION

SPOT No.1 - 洞峰公園



LOCATION

SPOT No.1 - 洞峰公園



LOCATION

SPOT No.2 - 牛久シャトー



LOCATION

SPOT No.2 - 牛久シャトー




LOCATION

SPOT No.3 - 松見公園 おすすめの季節：秋





ゆるふわローアップヘアにビジュアのヘッドドレスで華やかに。



女性らしいハーフアップにリーフのヘッドドレスで可愛らしく。

ヘアメイク Hair Make

ヘアメイクもわがままに！
ウェディングの経験豊富なヘアメイクのプロがあなたの「キレイ」を最大限に引き出します。
じっくりカウンセリングしながら花嫁のなりたいを叶えます。



大人可愛いローポニーアレンジにアーティフィシャルフラワーで柔らかい雰囲気。



人気のローアップヘア。大きなお花がポイント。着物の色に合わせてお花の組み合わせも選べます。



編み込みローアップヘア。伝統的な胡蝶蘭に今っぽさも取り入れた満足ヘアです。

Dress

ウェディングフォトの楽しみポイント。衣装選び。
ドレスはプリンセスラインやAライン、マーメイドなどご用意しております。
タキシードはスタジオにもぴったりの色合いでご用意しております。
初めてのご試着もお気軽にご相談ください。





KIMONO

白無垢や色打掛は一度は着たい花嫁衣装。
スタジオ、ロケーションそれぞれでお楽しみいただけます。
今だけしか着ることのできない着物で思い出に残る
ウェディングフォトを楽しみましょう。



ご撮影の流れ

SCHEDULE

お問い合わせ・ご予約

お電話、メール、予約フォームよりお打ち合わせのご予約を承ります。
ご都合の良い日程、時間帯を選んでご予約ください。

お電話にて

最寄りの店舗に
お電話ください。

パセオヌエポつくば
TEL 0120-830-298

インターネットにて

専用ホームページから
ご予約、お問い合わせください。



<https://www.paseotsukuba.jp/wedding>

撮影前

お打ち合わせ

和装、洋装、ロケーションなど、ご希望をおうかがいし、お写真の見本を見ながらお見積もりを立てさせていただきます。スタジオ見学、メイクルーム見学なども可能です。



撮影前

衣装選び

ご試着をしながら、衣装選びをさせていただきます。ご希望の方にはヘアスタイルのお打ち合わせも可能です。



撮影当日

ヘア&メイク・着付け

変身していく自分を思いっきり楽しんで下さい！ご希望をおうかがいしながら、あなたに似合うスタイリングをご提案いたします。髪飾り、アクセサリー、ブーケは全て無料です。



撮影当日

撮影

カメラマンとポージングスタッフが、お二人の雰囲気合わせた撮影をさせていただきます。ご希望のポーズやアイテムのアイデアがありましたらぜひお伝え下さい。楽しい時間を過ごしましょう！



撮影当日

お写真を見よう！

お疲れさまでした！撮影後、お写真をモニターでご覧いただけます。その後はランチ、ディナーデートへどうぞ！撮影データは1週間でお送り致します。
(アルバム納期は7週間)



FAQ

お客様のよくある質問

事前に打ち合わせはありますか？
その際予約は必要ですか？

お見積もり、衣装選びやヘアメイクのご相談などを事前にされることで、撮影当日がスムーズになりますので、事前のお打ち合わせをおすすめします。

混雑している場合、お待たせしてしまう可能性がございますので、お時間のご予約をお願いします。

衣装、小物の持込はできますか？
持込料はかかりますか？

お持込可能です。
持込料はいただいております。

スマートフォンなどで撮影できますか？

館内どこでも撮影が可能です。ぜひお持ちください。ただスタジオ内では、一眼レフカメラ、ミラーレスカメラでの撮影、動画撮影はご遠慮いただいております。

結婚式場に飾りたいです。
何日ぐらいで出来上がりますか？

商品によって、出来上がりの日数が異なります。お写真をセレクトしてご注文いただいてから、2週間～6週間いただいております。ウェルカムボードやデータの販売もございます。全データ（無修正）は1週間でお渡ししております。

撮影のサプライズプレゼントをしたいのですが可能ですか？

ご友人やご両親に撮影のサプライズプレゼントをされる方もいらっしゃいます。代表の方が事前に打ち合わせしていただければ、ご予算に合わせて提案させていただきます。一緒にブーケなどをプレゼントする方もいらっしゃいました。

子供やペットと一緒に撮影できますか？

はい、一緒にご撮影できます！お子様の衣装もご用意がございますので、お気軽にご相談ください。

マタニティ用のドレスはありますか？

お腹の大きさによってはご用意が難しい場合もございますが、ゆったりタイプのドレスもございますので、ご相談ください。

ロケーション撮影で雨だったら？

ご希望の天候でない場合、撮影を延期するか決行するか、前日までにお客様にご判断いただけます。延期する場合は、再度日程を調整し撮影のご予約をお願いいたします。またロケ撮影中、雨や強風で止むを得ず撮影を中断することがございます。その後はスタジオ撮影に切り替えさせていただきます。ご理解のほどよろしく願いいたします。

撮影のキャンセル料はありますか？

撮影のご予約をされてからキャンセルとなった場合、以下のキャンセル料を頂戴いたします。

撮影の1週間前から2日前までのキャンセル→お見積もりの30%お客様負担

撮影の前日から当日のキャンセル→お見積もりの50%お客様負担

代金の支払いはいつですか？

撮影代、美容代、衣装代は撮影当日にご入金をお願い致します。
商品の代金はセレクトをしてご注文の商品が決定した際にご入金いただけます。
お支払いは現金もしくはクレジットカード一括、paypayでのお支払いが可能です。

写真の修正はできますか？

アルバムやお写真でご注文いただいたカットは全て美肌レタッチ（修正）が入ります。少しほっそりしちゃったりも。一生残るお写真、美しく残しましょう。





Since 1892

The history of Onuki photo studio

1892年創業の 「実績」「安心」「技術」

株小貫写真館は、明治25年1892年に初代小貫道之介によって茨城県水戸市泉町で開業いたしました。2000年1月1日に水戸市千波町のお茶園通り沿いに本店を移転し株小貫写真館 パセオヌエボを、2005年9月にはつくば学園西大通り沿いにパセオヌエボつくば店をオープンいたしました。

当館は創業から変わらず「人生の節目を写真に残し未来へ繋ぐ大切さ」を伝えてきました。そしてこれからも、世代を超え人生によりそう写真館として、感動と高品質な写真を提供していきます。



Paseo nuevo

T パセオヌエボつくば



TEL 0120-830-298
つくば市二の宮
3-22-3



paseotsukuba.jp

著名な建築家による設計で、建築物としての評価も高く、2F中央の天井の高いスタジオが自慢です。2021年1月28日さらに素敵な写真を提供できるように、「光」「空間」「ホスピタリティー」をメインコンセプトとしリニューアルオープンいたしました。隣接する洞峰公園でのロケーション撮影もおすすめです。

Paseo nuevo

M 本店 小貫写真館パセオヌエボ

TEL 029-305-3101
水戸市千波町 2482-1
(お茶園通り沿い)



onuki.tv

館内どこでも撮影できるオールロケーションスタジオ。スペイン調のサンタバーバラ風の建物です。偕楽園・千波湖などでもロケーション撮影が可能です。成人式、七五三、お宮参り、ウエディング、コマーシャルフォトなどあらゆる写真撮影を行っております。豊富な衣装、ヘアメイクや着付けまでトータルでお任せ下さい

Follow me!



+ PASEO
NUEVO

ONUKE PHOTO STUDIO
Since 1892 小貫写真館